



CAMERA DI COMMERCIO
MAREMMA E TIRRENO




CENTRO STUDI E SERVIZI
AZIENDA SPECIALE
CAMERA DI COMMERCIO MAREMMA E TIRRENO
Organismo di Mediazione (n. 1025) e Ente di formazione (n. 415)
accreditato presso il Ministero della Giustizia

L'economia *blu* in provincia di Grosseto


I numeri del sistema camerale

Porto Ercole 16 marzo 2024

LA FONTE DEI DATI

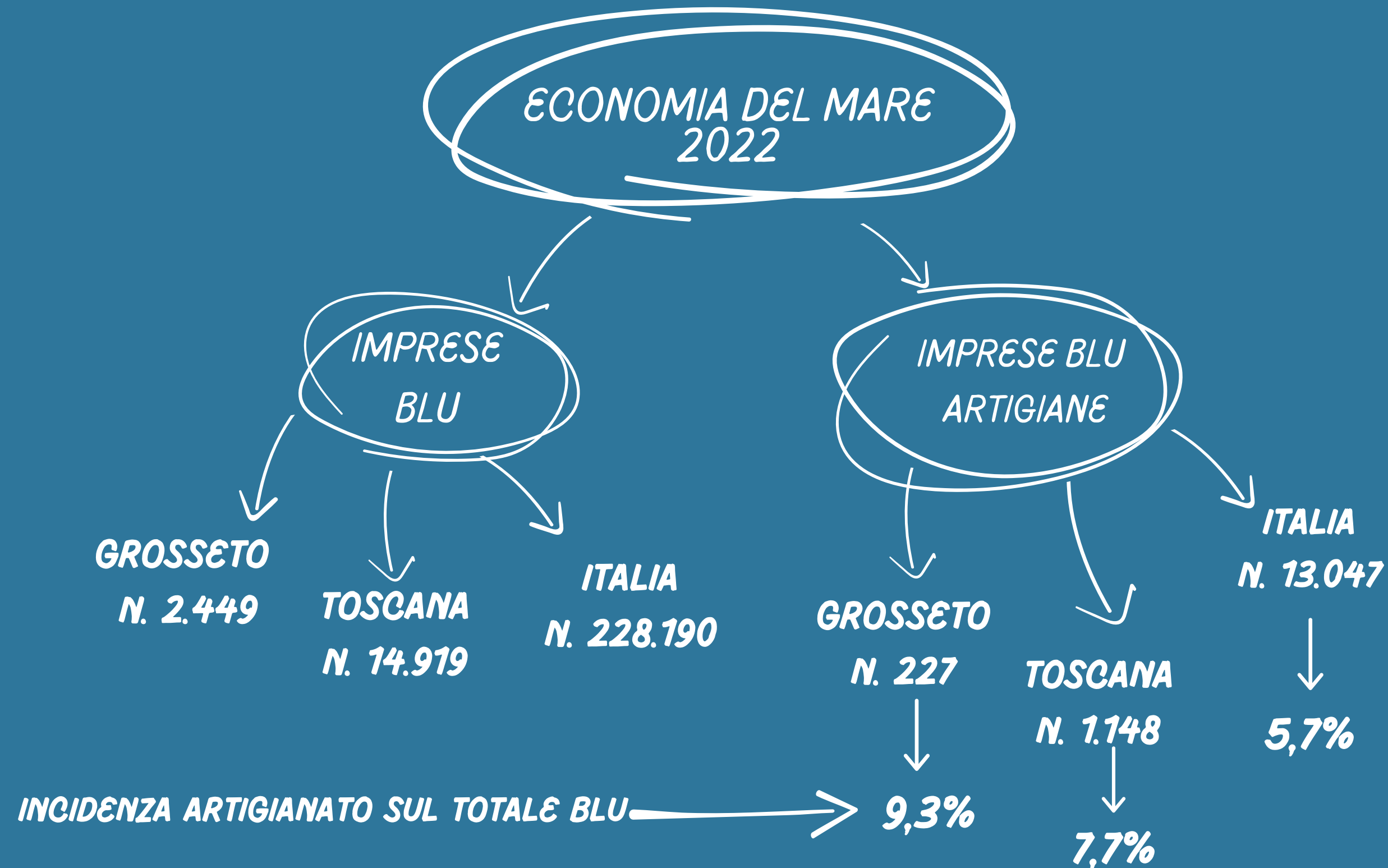


www.unioncamere.gov.it/osservatori-economici-centro-studi/economia-del-mare



QUADRO GENERALE





IMPRESE 2022

ARTIGIANE
E NON

INCIDENZA
ARTIGIANATO

INCIDENZA IMPRESE BLU SUL TOTALE

GRADUATORIA NAZIONALE

VALORE PROVINCIALE PIU' ALTO
LA SPEZIA 16,3%

GROSSETO 15esima
posizione



ITALIA 3,8%

TOSCANA 3,7%

GROSSETO 8,4%

Legenda

Da 0,3 a 4,3

Da 4,3 a 6,8

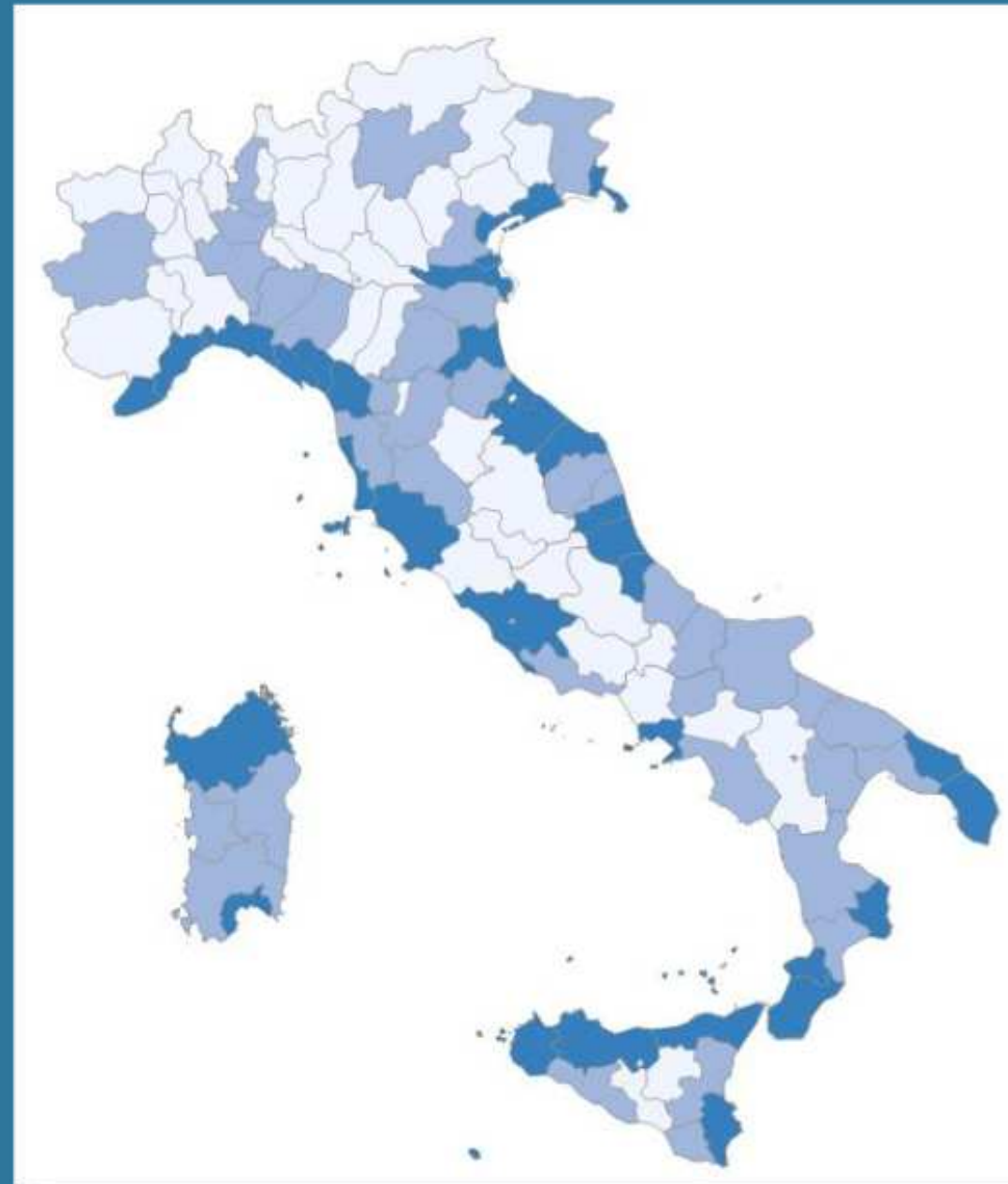
Da 6,8 a 16,3

INCIDENZA VALORE AGGIUNTO BLU SUL TOTALE

GRADUATORIA NAZIONALE

VALORE PROVINCIALE PIU' ALTO
TRIESTE 14,2%

GROSSETO 11esima
posizione



ITALIA 3,3%

TOSCANA 3,6%

GROSSETO 7,1%

Legenda

Da 0,1 a 1,3

Da 1,3 a 4,5

Da 4,5 a 15

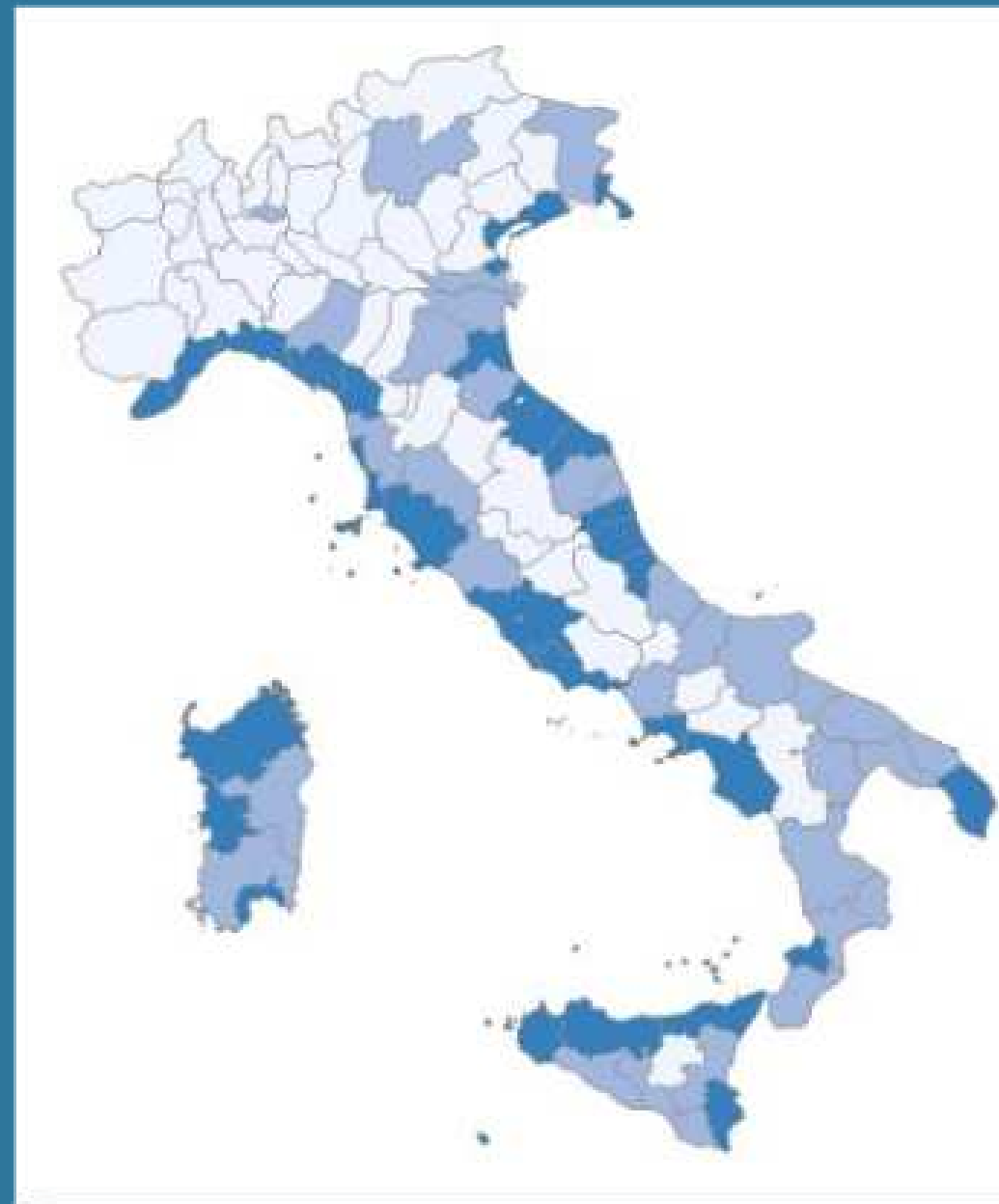


INCIDENZA OCCUPATI BLU SUL TOTALE

GRADUATORIA NAZIONALE

VALORE PROVINCIALE PIU' ALTO
GENOVA 16,2%

GROSSETO DECIMA NELLA
GRADUATORIA NAZIONALE



ITALIA 3,6%

TOSCANA 3,6%

GROSSETO 8,6%

Legenda	
	Da 0,2 a 1
	Da 1 a 5
	Da 5 a 16,2



CAMERA DI COMMERCIO
MAREMMA E TIRRENO




LE FILIERE BLU



CENTRO STUDI E SERVIZI
AZIENDA SPECIALE
CAMERA DI COMMERCIO MAREMMA E TIRRENO
Programma di Sviluppo del 2020 e Edizione di Immagine n. 4117
accreditato presso il Ministero della Giustizia

ITTICA



CANTIERISTICA



**ESTRAZIONI
MARINE**



**ALLOGGIO E
RISTORAZIONE**



**MOVIMENTAZIONE
MERCÌ PASSEGGERI VIA
MARE**



**ATTIVITÀ SPORTIVE
E RICREATIVE**




**RICERCA,
REGOLAMENTAZIONE,
TUTELA AMBIENTALE**






FILIERA DELLA CANTIERISTICA

***COMPRENDE LE ATTIVITÀ DI COSTRUZIONE DI
IMBARCAZIONI DA DIPORTO E SPORTIVE, I CANTIERI
NAVALI IN GENERALE E DI DEMOLIZIONE, ATTIVITÀ
DI FABBRICAZIONE DI STRUMENTI PER
NAVIGAZIONE E DI INSTALLAZIONE DI MACCHINE E
APPARECCHIATURE INDUSTRIALI CONNESSE.***





Grosseto 2022	Imprese blu	di cui artigiane	Incidenza % Artigianato
Ittica	220	45	20,3
Estrazioni marine	4	0	0,0
Cantieristica 	256	136	53,2
Movimentazione merci e passeggeri via mare	129	21	16,1
Alloggio e ristorazione	1.282	11	0,9
Ricerca, regolamentazione e tutela ambientale	34	9	25,7
Attività sportive e ricreative	524	5	1,0
Totale blu	2.449	227	9,3



CAMERA DI COMMERCIO
MAREMMA E TIRRENO



CENTRO STUDI E SERVIZI
AZIENDA SPECIALE
CAMERA DI COMMERCIO MAREMMA E TIRRENO
Organismo di Mediazione (n. 1025) e Ente di formazione (n. 415)
accreditato presso il Ministero della Giustizia

IMPRESE BLU

GROSSETO

Fonte

ANDAMENTO 2019-2022

DI CUI ARTIGIANE



UNIONCAMERE



CENTRO STUDI DELLE
CAMERE DI COMMERCIO
GUGLIELMO TAGLIACARNE

Anno 2019
N. 2.369

Anno 2020
N. 2.400

Anno 2021
N. 2.424

Anno 2022
N. 2.449

PROGRESSIONE LENTA MA CONTINUA

Anno 2019
N. 220

Anno 2020
N. 225

Anno 2021
N. 221

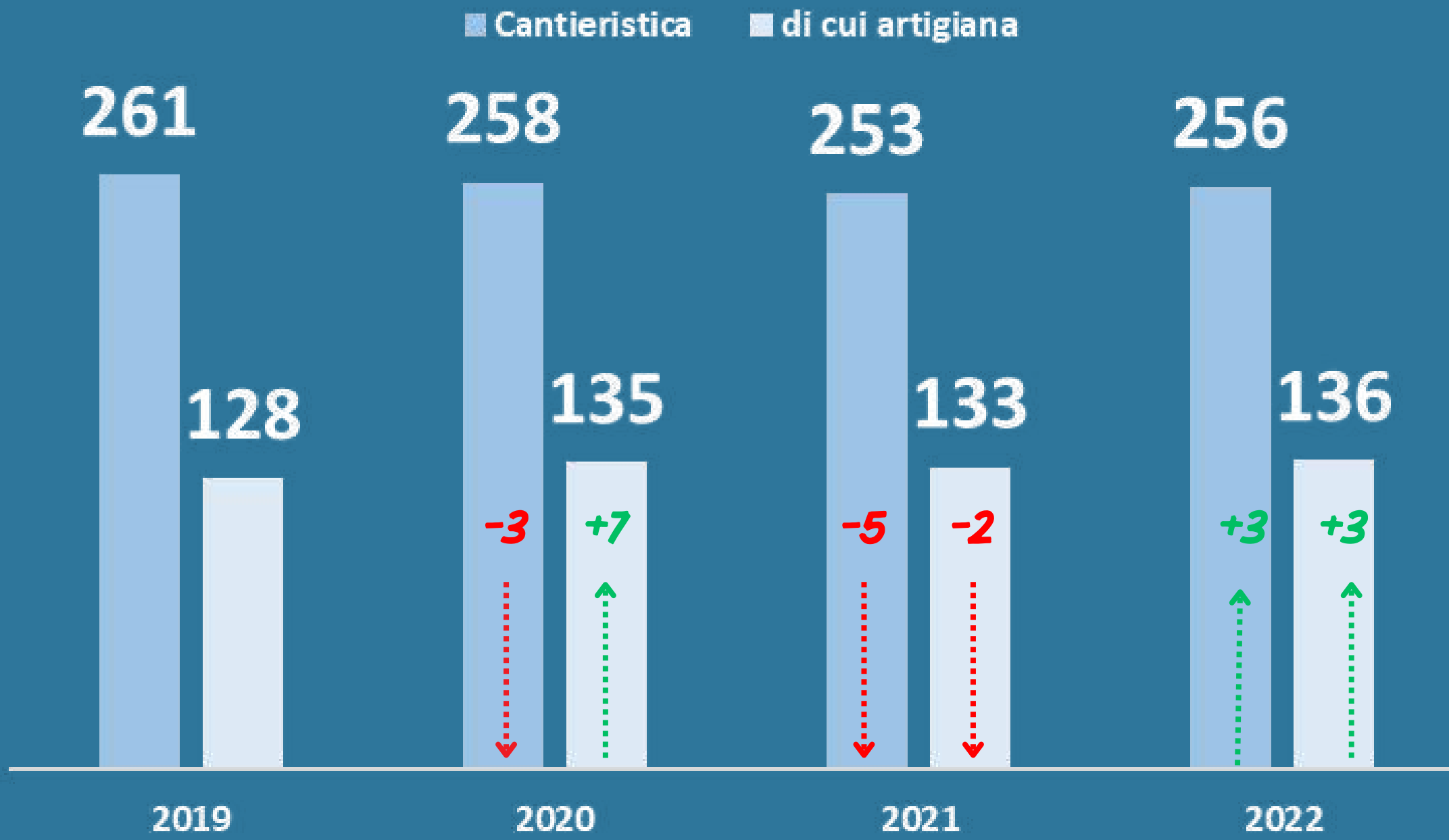
Anno 2022
N. 227



CAMERA DI COMMERCIO
MAREMMA E TIRRENO



CENTRO STUDI E SERVIZI
AZIENDA SPECIALE
CAMERA DI COMMERCIO MAREMMA E TIRRENO
Organismo di Mediazione (n. 1025) e Ente di formazione (n. 415)
accreditato presso il Ministero della Giustizia



GROSSETO
CANTIERISTICA



Imprese blu totali

di cui artigiane

2019	220
2020	225
2021	221
2022	227

2019	2.369
2020	2.400
2021	2.424
2022	2.449

di cui Cantieristica

2019	261
2020	258
2021	253
2022	256

di cui Cantieristica artigiana

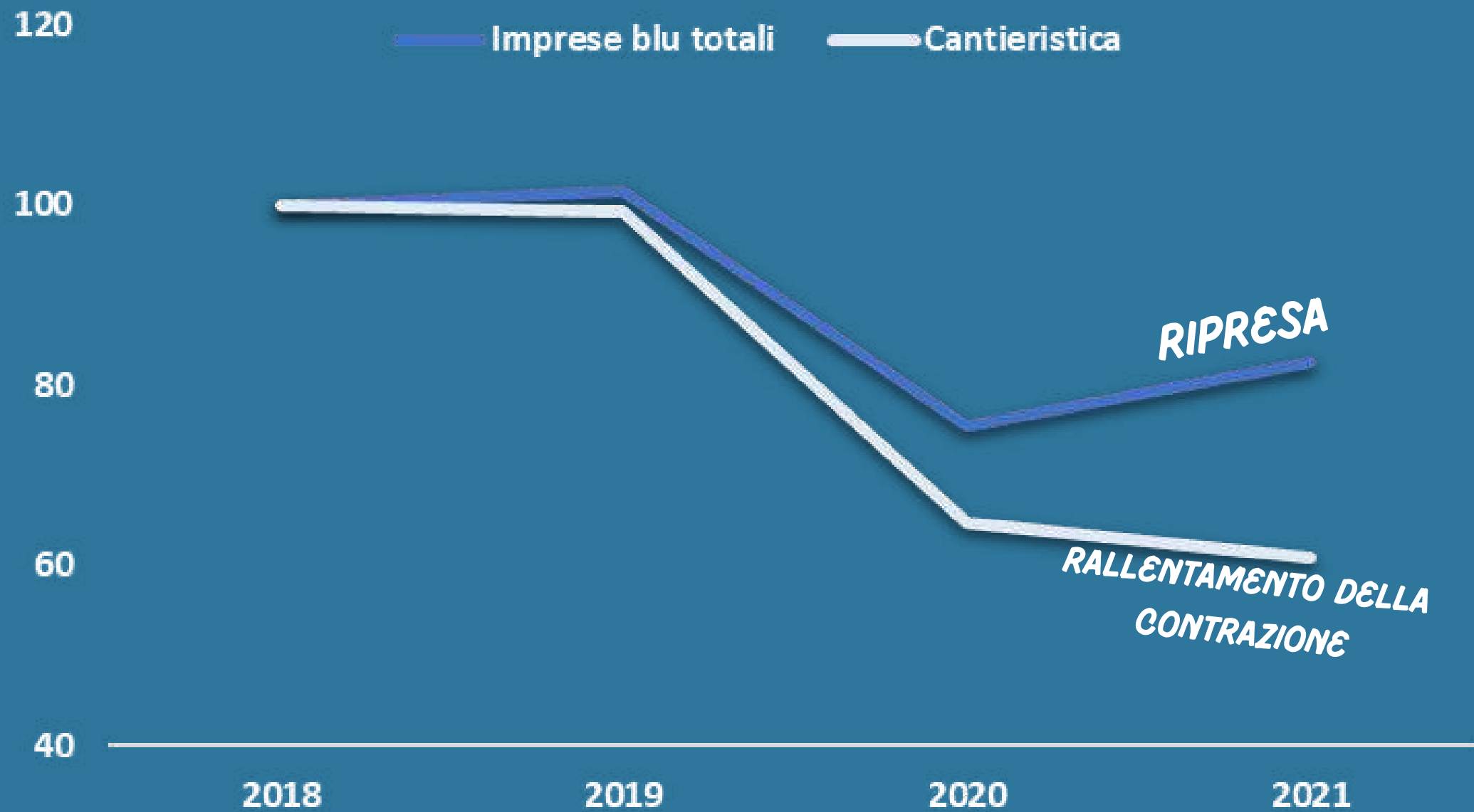
2019	2020	2021	2022
128	135	133	136





VALORE AGGIUNTO BLU ANDAMENTO 2018-2021

N. INDICE 2018 = 100



GROSSETO

	VA BLU TOTALE	VA CANTIERISTICA	INC. % CANTIERISTICA
2018	410,8	41,3	10,1
2019	417,4	41,0	9,8
2020	310,5	26,8	8,6
2021	339,7	25,2	7,4

1 euro prodotto dalla *blu economy*
ne attiva altri 1,7 sul resto
dell'economia



1 euro prodotto dalla
Cantieristica blu ne attiva altri
2,5 sul resto dell'economia

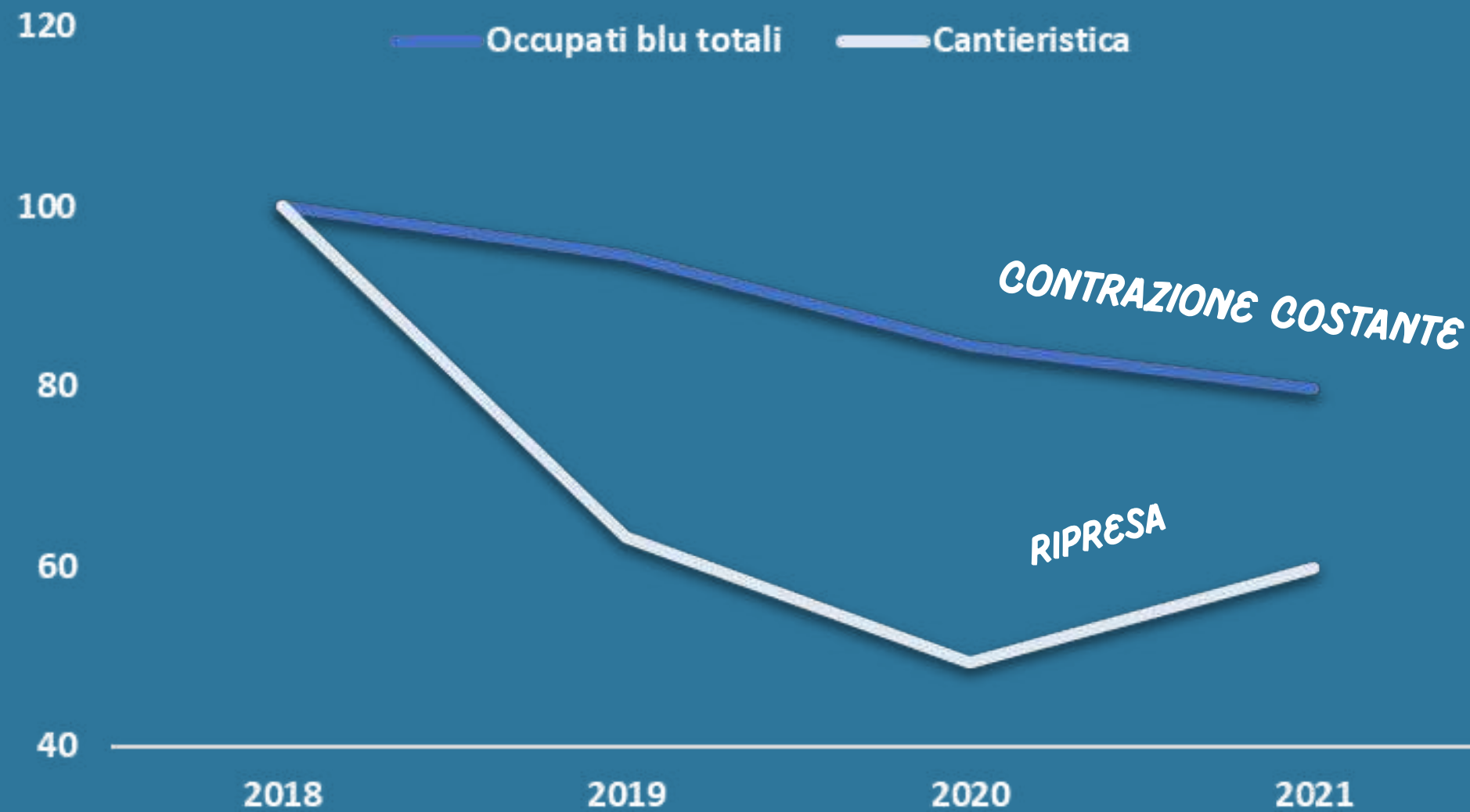




OCCUPATI BLU

ANDAMENTO 2018-2021

N. INDICE 2018 = 100



GROSSETO

	OCCUPATI BLU TOTALI	DI CUI CANTIERISTICA	OCCUPATI CANTIERISTICA SUL TOTALE (%)
2018	9.636	995	10,3
2019	9.114	629	6,9
2020	8.130	491	6,0
2021	7.682	595	7,7



CAMERA DI COMMERCIO
MAREMMA E TIRRENO



CENTRO STUDI E SERVIZI
AZIENDA SPECIALE
CAMERA DI COMMERCIO MAREMMA E TIRRENO
Organismo di Mediazione (n. 1025) e Ente di formazione (n. 415)
accreditato presso il Ministero della Giustizia

AGGIORNAMENTO 2023

***FONTE: ELABORAZIONI CENTRO STUDI E
SERVIZI CCIAA DELLA MAREMMA E DEL
TIRRENO SU DATI INFOCAMERE***



Ateco 30.12

Costruzione di imbarcazioni da diporto e sportive

Sedi di impresa registrate al 31.12

SEDI DI IMPRESA ARTIGIANE

	2019	2020	2021	2022	2023
GR	20	17	14	13	13
TOSC	167	153	141	154	163
ITA	960	918	876	889	896

SEDI DI IMPRESA NON ARTIGIANE

	2019	2020	2021	2022	2023
GR	10	7	8	7	6
TOSC	263	257	258	260	256
ITA	1.547	1.517	1.514	1.514	1.497



CAMERA DI COMMERCIO
MAREMMA E TIRRENO



CENTRO STUDI E SERVIZI
AZIENDA SPECIALE
CAMERA DI COMMERCIO MAREMMA E TIRRENO
Organismo di Mediazione (n. 1025) e Ente di formazione (n. 415)
accreditato presso il Ministero della Giustizia



GRAZIE

Raffaella Antonini